

En julio de 2007:

EL IPC REGISTRÓ VARIACIÓN POSITIVA DE 2,68%

El Índice de Precios al Consumidor (IPC)¹ registró en el mes de julio de 2007, variación porcentual² positiva de 2,68% respecto al índice del mes de junio, debido principalmente a la incidencia³ positiva del precio del pan de batalla, pasaje interdepartamental y cebolla entera, según datos del Instituto Nacional de Estadística (INE).



Cuadro N° 1

BOLIVIA: ÍNDICE DE PRECIOS AL CONSUMIDOR, 2006 - 2007
(1991=100)

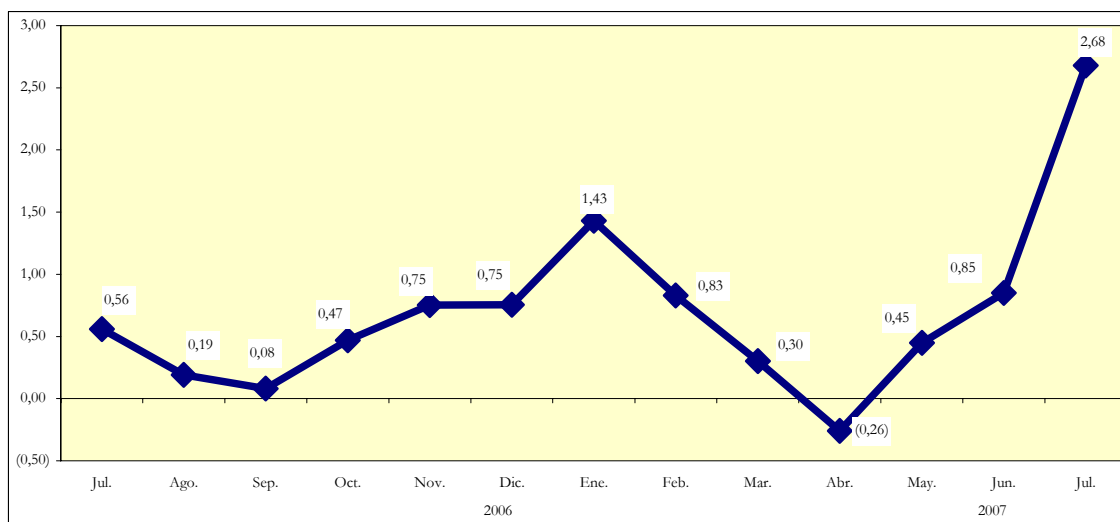
MES	ÍNDICE GENERAL		VARIACIÓN PORCENTUAL					
			Mensual		Acumulada		12 meses	
	2006	2007	2006	2007	2006	2007	2006	2007
Enero	235,84	250,04	0,40	1,43	0,40	1,43	3,91	6,02
Febrero	236,58	252,13	0,31	0,83	0,72	2,28	4,18	6,57
Marzo	235,92	252,88	(0,28)	0,30	0,44	2,58	3,72	7,19
Abril	236,25	252,23	0,14	(0,26)	0,58	2,32	4,26	6,76
Mayo	238,23	253,38	0,84	0,45	1,42	2,79	4,43	6,36
Junio	239,71	255,52	0,62	0,85	2,05	3,66	3,49	6,59
Julio	241,06	262,36	0,56	2,68	2,63	6,43	4,55	8,84
Agosto	241,51		0,19		2,82		4,39	
Septiembre	241,71		0,08		2,90		4,31	
Octubre	242,84		0,47		3,38		4,41	
Noviembre	244,66		0,75		4,16		4,74	
Diciembre	246,51		0,75		4,95		4,95	

Fuente: INSTITUTO NACIONAL DE ESTADÍSTICA



Gráfico N° 1

BOLIVIA: VARIACIÓN PORCENTUAL MENSUAL DEL IPC, 2006-2007



Fuente: INSTITUTO NACIONAL DE ESTADÍSTICA

¹ Es un indicador que mide el nivel de precios en un determinado período, de un conjunto de bienes y servicios (artículos) representativos de la canasta familiar de las ciudades de La Paz, Santa Cruz, Cochabamba y El Alto.

² Variación porcentual es la medida del cambio porcentual del índice de un periodo respecto a otro.

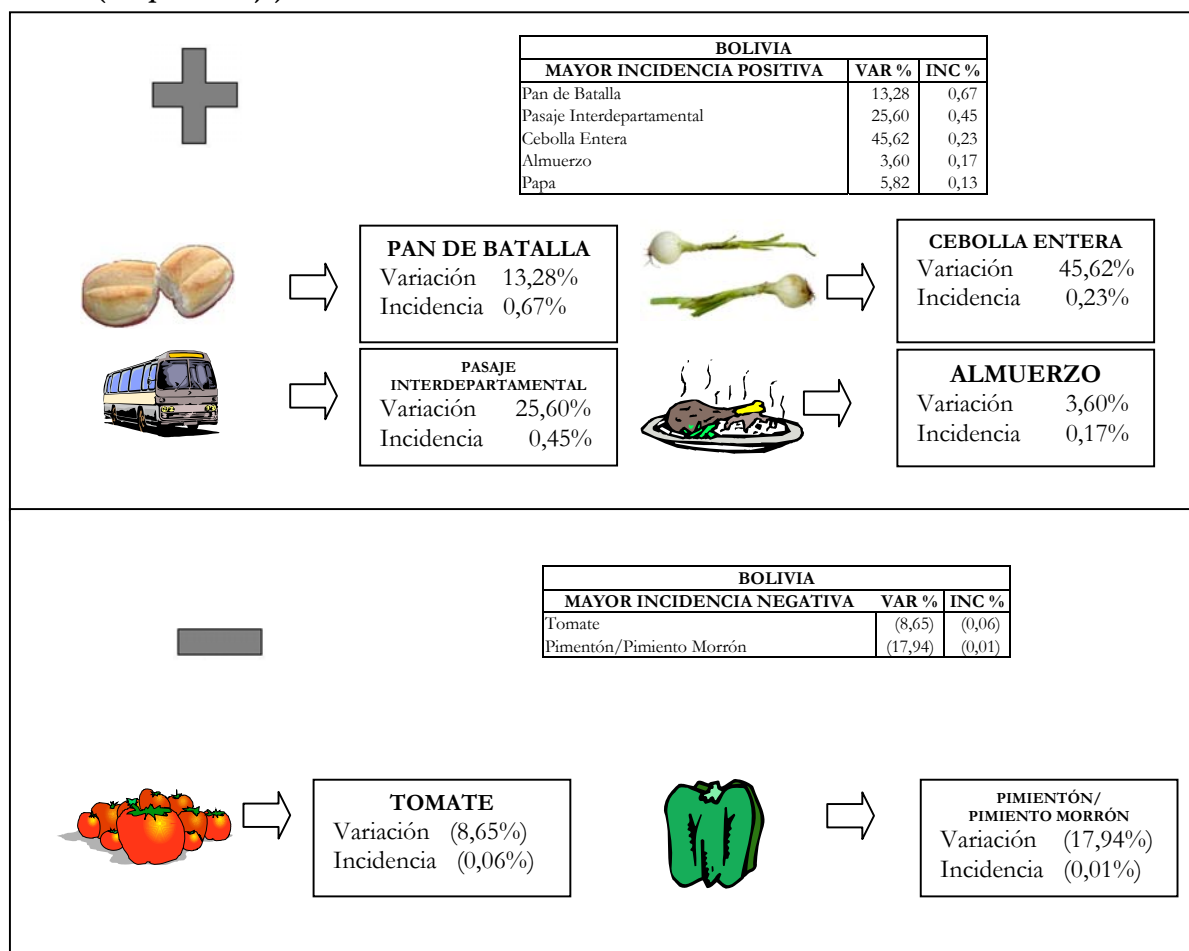
³ Incidencia es la medida del aporte porcentual de un artículo o grupo de artículos en la variación porcentual total del índice.

El precio del pan de batalla registró mayor incidencia en la variación positiva del IPC del mes de julio

El precio del pan de batalla incidió con mayor fuerza en el mes de julio, al registrar variación positiva de 0,67%, debido al incremento de precios de 13,28% respecto al mes de junio. Similar comportamiento registró el pasaje interdepartamental con incidencia positiva de 0,45% y variación de 25,60%; asimismo, la cebolla entera registró incidencia positiva de 0,23% y variación de 45,62%, entre los más importantes.



Cuadro N° 2
BOLIVIA: ARTÍCULOS CON MAYORES INCIDENCIAS POSITIVA Y NEGATIVA,
JULIO 2007
(En porcentaje)



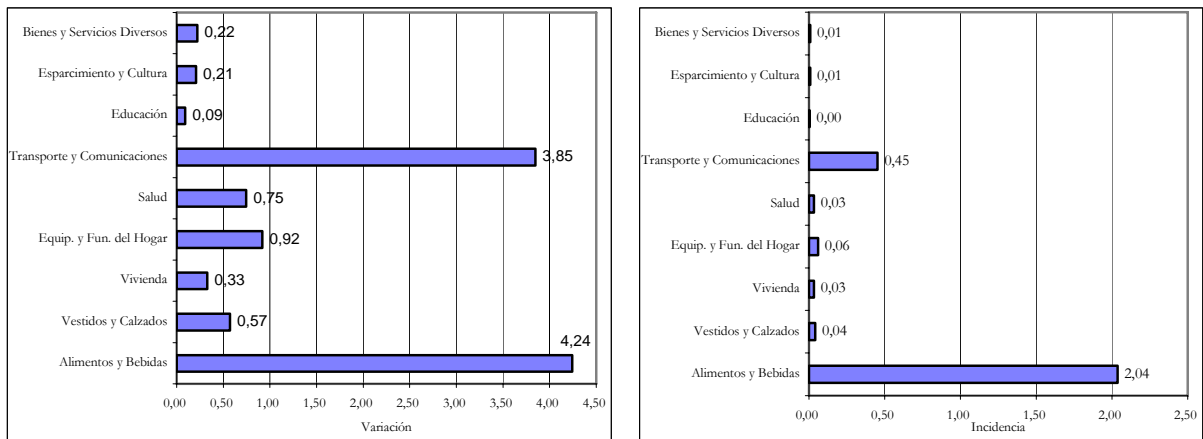
Fuente: INSTITUTO NACIONAL DE ESTADÍSTICA

El capítulo de mayor incidencia positiva, en el mes de julio, fue Alimentos y Bebidas

La variación positiva del mes de julio, se debió principalmente al incremento de precios en el capítulo Alimentos y Bebidas 4,24%, que incidió positivamente en 2,04%.



Gráfico N° 2
BOLIVIA: VARIACIÓN DE PRECIOS E INCIDENCIA MENSUAL, SEGÚN
CAPÍTULO, JULIO 2007
(En porcentaje)



Fuente: INSTITUTO NACIONAL DE ESTADÍSTICA

Variación del IPC por ciudades

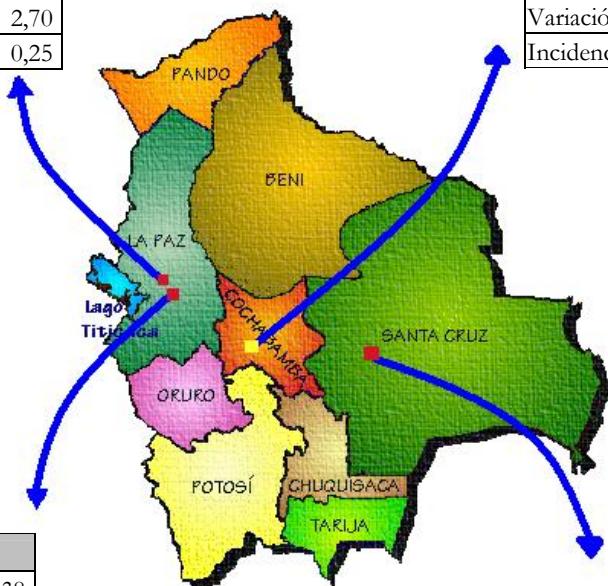
La variación porcentual positiva de 2,68% en julio, se explicó por el incremento de precios en las ciudades de: Santa Cruz 3,21%, La Paz 2,77%, El Alto 2,70% y Cochabamba 1,79%.



Cuadro N° 3
BOLIVIA: VARIACIÓN DE PRECIOS E INCIDENCIA, SEGÚN CIUDAD,
JULIO 2007
(En porcentaje)

EL ALTO	
Ponderación	0,10
Variación	2,70
Incidencia	0,25

COCHABAMBA	
Ponderación	0,21
Variación	1,79
Incidencia	0,37



LA PAZ	
Ponderación	0,38
Variación	2,77
Incidencia	1,06

SANTA CRUZ	
Ponderación	0,31
Variación	3,21
Incidencia	1,00

Fuente: INSTITUTO NACIONAL DE ESTADÍSTICA

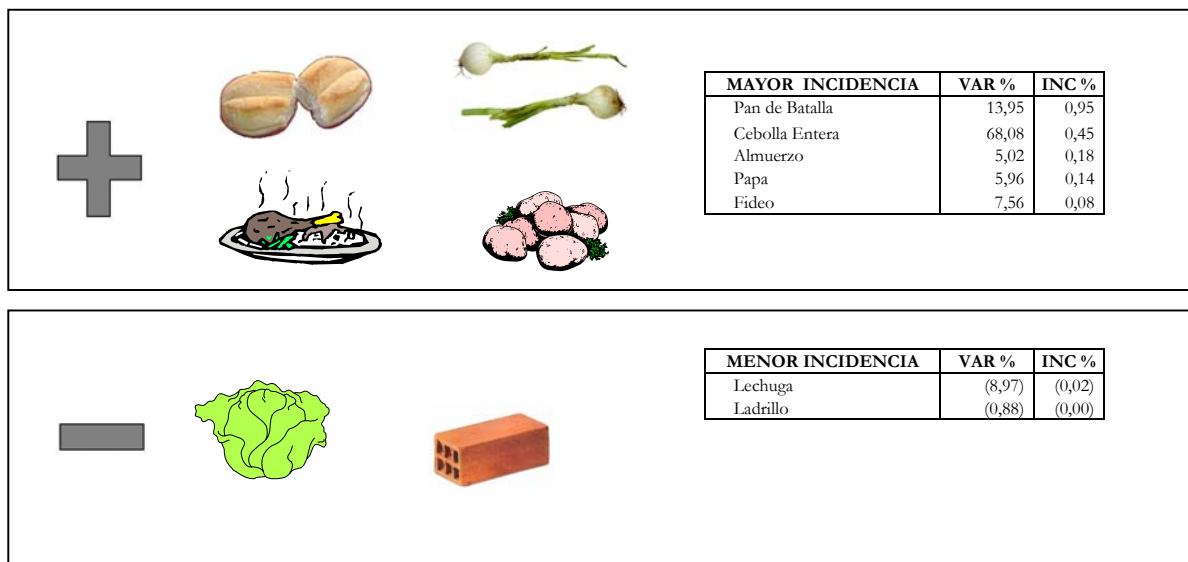
La variación positiva del IPC, en la ciudad de La Paz, en el mes de julio, alcanzó a 2,77%

El capítulo que presentó mayor variación positiva fue Alimentos y Bebidas 4,98%, que incidió positivamente en 2,52%.

Los precios de los bienes y servicios que registraron mayor incidencia positiva en el índice general, fueron: el pan de batalla, la cebolla entera, el almuerzo, la papa, el fideo, el servicio de la empleada doméstica, el pasaje interdepartamental, la arveja, el plátano banano y el pejerrey.

Por su parte, los principales bienes y servicios que disminuyeron de precio en el periodo analizado, fueron: la lechuga y el ladrillo.

Cuadro N° 4
LA PAZ: ARTÍCULOS CON MAYOR Y MENOR INCIDENCIA, JULIO 2007
 (En porcentaje)



Fuente: INSTITUTO NACIONAL DE ESTADÍSTICA

La variación positiva del IPC, en la ciudad de Santa Cruz, en el mes de julio, alcanzó a 3,21%





El capítulo que presentó mayor incremento de precios fue Alimentos y Bebidas 4,58%, que incidió positivamente en 1,92%.

Los artículos que tuvieron mayor incidencia positiva en la variación del mes de julio, fueron: el pasaje interdepartamental, el pan de batalla, el almuerzo, el arroz, el fideo, la empanada, el huevo, la carne de pollo, el desayuno y la leche fluida pasteurizada.

Los que presentaron mayor incidencia negativa fueron: el tomate y la cebolla cortada.



Cuadro N° 5
SANTA CRUZ DE LA SIERRA: ARTÍCULOS CON MAYOR Y MENOR INCIDENCIA,
JULIO 2007
(En porcentaje)

+	   	MAYOR INCIDENCIA	VAR %	INC %
		Pasaje Interdepartamental	38,45	1,09
		Pan de Batalla	27,60	0,56
		Almuerzo	4,87	0,28
		Arroz	16,45	0,25
		Fideo	19,01	0,15
		Empanada	25,98	0,08

-	 	MENOR INCIDENCIA	VAR %	INC %
		Tomates	(22,86)	(0,16)
		Cebolla Cortada	(5,14)	(0,05)

Fuente: INSTITUTO NACIONAL DE ESTADÍSTICA

La variación del IPC, en la ciudad de Cochabamba, en el mes de julio, registró incremento de precios de 1,79%





La variación porcentual mensual en esta ciudad, se explicó principalmente por el incremento de precios en el capítulo Alimentos y Bebidas 2,81%, que incidió en 1,31%.



Los principales bienes y servicios que presentaron incidencias positivas en la ciudad de Cochabamba durante el mes de julio, fueron: el pan de batalla, el pasaje interdepartamental, la papa, la naranja, el fideo, la carne de res con hueso, el servicio de la empleada doméstica, el plátano banano, el ladrillo y el arroz.

Los que tuvieron mayor incidencia negativa fueron: el tomate y la arveja



Cuadro N° 6
COCHABAMBA: ARTÍCULOS CON MAYOR Y MENOR INCIDENCIA, JULIO 2007
(En porcentaje)

+	   	MAYOR INCIDENCIA	VAR %	INC %
		Pan Batalla	13,44	0,60
		Pasaje Interdepartamental	12,76	0,30
		Papa	7,27	0,19
		Naranja	34,99	0,13
		Fideo	7,92	0,09

-	 	MENOR INCIDENCIA	VAR %	INC %
		Tomate	(10,04)	(0,08)
		Arveja	(8,47)	(0,04)

Fuente: INSTITUTO NACIONAL DE ESTADÍSTICA

La variación del IPC, en la ciudad de El Alto, en julio, registró incremento de 2,70%

El incremento de precios en esta ciudad se explicó principalmente por el capítulo Alimentos y Bebidas 3,90%, que incidió positivamente en 2,49%.

Los precios de los bienes y servicios que presentaron mayor incidencia positiva en la variación del índice del mes de julio, fueron: la cebolla entera, la papa, el pan de batalla, el almuerzo, el pejerrey, el arroz, la arveja, la harina, el aceite y el fideo.








Los artículos que presentaron mayor incidencia negativa fueron: el tomate y la naranja.



Cuadro N° 7

EL ALTO: ARTÍCULOS CON MAYOR Y MENOR INCIDENCIA, JULIO 2007

(En porcentaje)

		MAYOR INCIDENCIA		
			VAR %	INC %
+		Cebolla Entera	58,14	0,85
		Papa	7,26	0,29
		Pan de Batalla	1,58	0,17
		Almuerzo	2,40	0,16
		Pejerrey	8,21	0,14
		MENOR INCIDENCIA		
			VAR %	INC %
-		Tomate	(4,08)	(0,02)
		Naranja	(1,51)	(0,01)

Fuente: INSTITUTO NACIONAL DE ESTADÍSTICA

La Paz, 1 de agosto de 2007

PRENSA
INSTITUTO NACIONAL DE ESTADÍSTICA

Para mayor información ingresar al sitio web del INE www.ine.gov.bo y buscar la Actualidad Estadística N° 000 o contactarse con cenif@ine.gov.bo