

En octubre de 2007:

EL ÍNDICE DE PRECIOS AL CONSUMIDOR EN EL MES DE OCTUBRE REGISTRÓ VARIACIÓN POSITIVA DE 1,25%

El Índice de Precios al Consumidor (IPC)¹ registró en el mes de octubre del año 2007, variación porcentual positiva de 1,25% respecto al índice del mes de septiembre y una variación acumulada de 9,68%. La variación porcentual del índice de este mes se explica principalmente por la incidencia² positiva del precio de la carne de res con hueso, la papa, el arroz, la carne de res sin hueso y el tomate, según datos del Instituto Nacional de Estadística (INE).



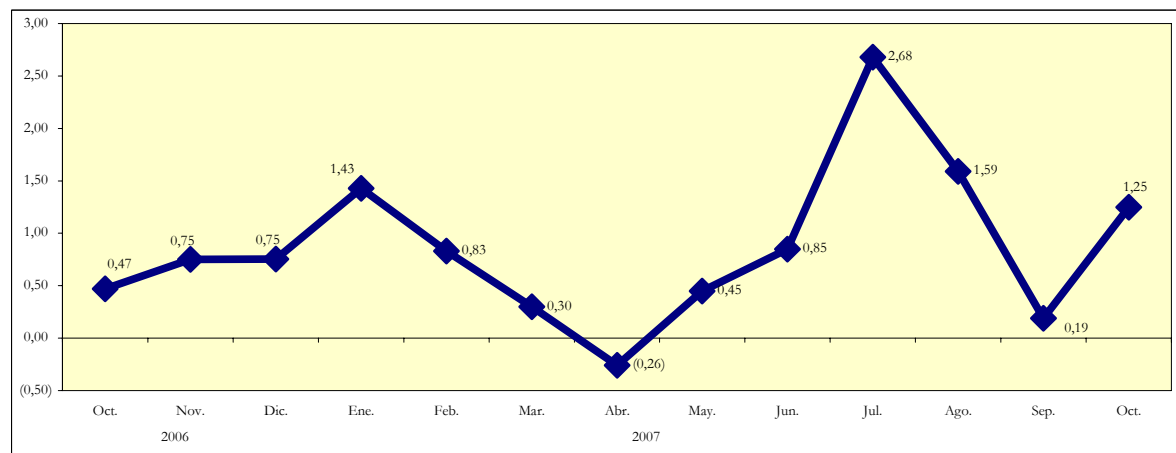
Cuadro Nº 1
BOLIVIA: ÍNDICE DE PRECIOS AL CONSUMIDOR, 2006 - 2007
(1991=100)

MES	ÍNDICE GENERAL		VARIACIÓN PORCENTUAL					
			Mensual		Acumulada		12 meses	
	2006	2007	2006	2007	2006	2007	2006	2007
Enero	235,84	250,04	0,40	1,43	0,40	1,43	3,91	6,02
Febrero	236,58	252,13	0,31	0,83	0,72	2,28	4,18	6,57
Marzo	235,92	252,88	(0,28)	0,30	0,44	2,58	3,72	7,19
Abril	236,25	252,23	0,14	(0,26)	0,58	2,32	4,26	6,76
Mayo	238,23	253,38	0,84	0,45	1,42	2,79	4,43	6,36
Junio	239,71	255,52	0,62	0,85	2,05	3,66	3,49	6,59
Julio	241,06	262,36	0,56	2,68	2,63	6,43	4,55	8,84
Agosto	241,51	266,53	0,19	1,59	2,82	8,12	4,39	10,36
Septiembre	241,71	267,04	0,08	0,19	2,90	8,33	4,31	10,48
Octubre	242,84	270,36	0,47	1,25	3,38	9,68	4,41	11,34
Noviembre	244,66		0,75		4,16		4,74	
Diciembre	246,51		0,75		4,95		4,95	

Fuente: INSTITUTO NACIONAL DE ESTADÍSTICA



Gráfico Nº 1
BOLIVIA: VARIACIÓN PORCENTUAL MENSUAL DEL IPC, 2006-2007



Fuente: INSTITUTO NACIONAL DE ESTADÍSTICA

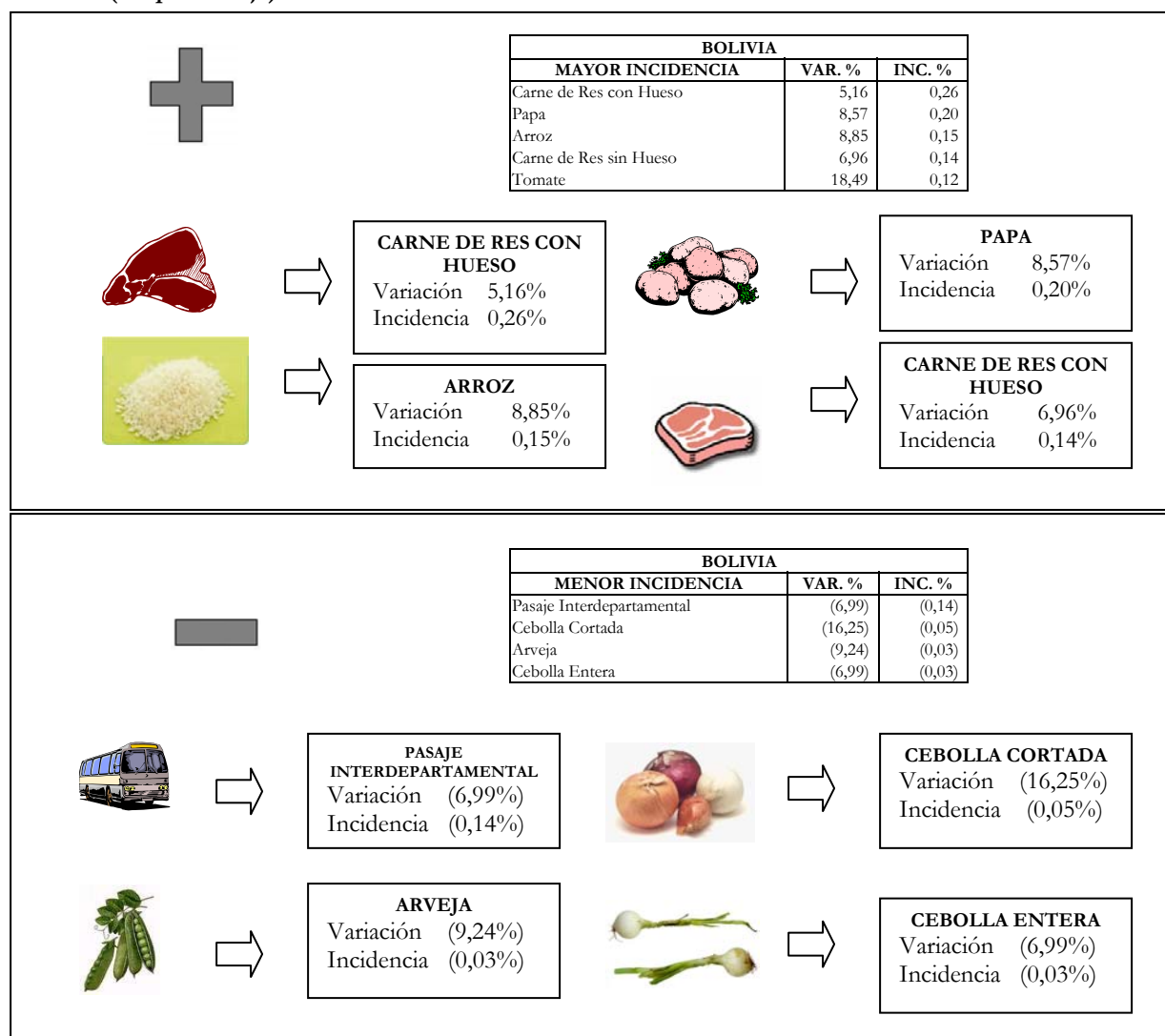
¹ Es un indicador que mide el nivel de precios, de un período, de un conjunto de bienes y servicios (artículos) representativos de la canasta familiar de las ciudades de La Paz, Santa Cruz, Cochabamba y El Alto.

² Incidencia es la medida del aporte porcentual de un artículo o grupo de artículos en la variación porcentual total del índice.

El precio de la carne de res con hueso registró mayor incidencia en la variación positiva del IPC del mes de octubre

El precio de la carne de res con hueso tuvo mayor incidencia en el mes de octubre, al registrar variación positiva de 5,16%, debido a la incidencia de 0,26% respecto al mes de septiembre. Similar comportamiento registró la papa con incidencia positiva de 0,20% y variación de precios de 8,57%; asimismo, el arroz registró incidencia positiva de 0,15% y variación de 8,85%, entre los más importantes.

Cuadro N° 2
BOLIVIA: ARTÍCULOS CON MAYORES INCIDENCIAS POSITIVA Y NEGATIVA,
OCTUBRE 2007
(En porcentaje)

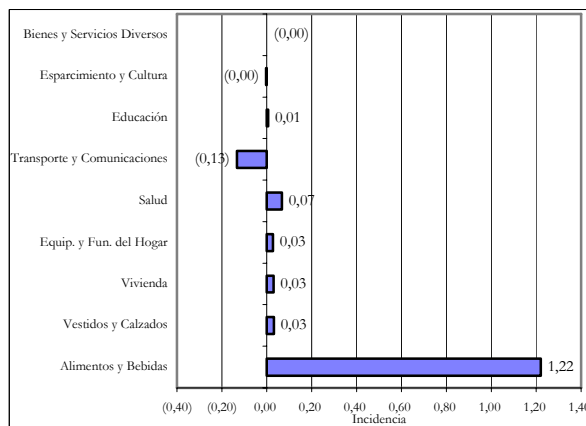
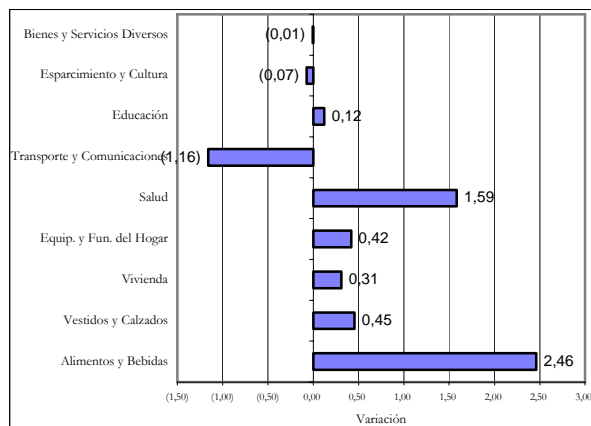


Fuente: INSTITUTO NACIONAL DE ESTADÍSTICA

El capítulo de mayor incidencia positiva, en el mes de octubre, fue Alimentos y Bebidas

La variación positiva del mes de octubre, se debió principalmente al incremento de precios en el capítulo Alimentos y Bebidas 2,46%, que incidió positivamente en 1,22%.

Gráfico N° 2
BOLIVIA: VARIACIÓN DE PRECIOS E INCIDENCIA MENSUAL, SEGÚN
CAPÍTULO, OCTUBRE 2007
 (En porcentaje)



Fuente: INSTITUTO NACIONAL DE ESTADÍSTICA

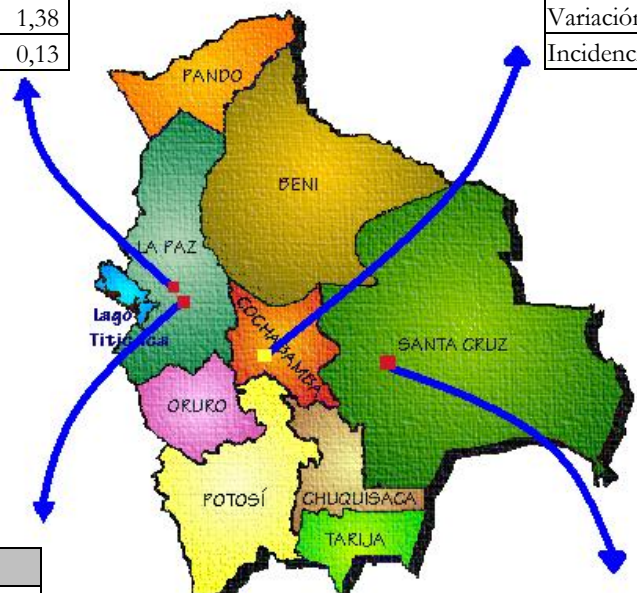
Variación del IPC por ciudades

La variación porcentual positiva de 1,25% en octubre se explicó por el incremento de precios en las ciudades de: Santa Cruz 1,56%, El Alto 1,38%, Cochabamba 1,25% y La Paz 0,92%.

Cuadro N° 3
BOLIVIA: VARIACIÓN DE PRECIOS E INCIDENCIA, SEGÚN CIUDAD,
OCTUBRE 2007
 (En porcentaje)

EL ALTO	
Ponderación	0,10
Variación	1,38
Incidencia	0,13

COCHABAMBA	
Ponderación	0,21
Variación	1,25
Incidencia	0,29



LA PAZ	
Ponderación	0,38
Variación	0,92
Incidencia	0,32

SANTA CRUZ	
Ponderación	0,31
Variación	1,56
Incidencia	0,51

Fuente: INSTITUTO NACIONAL DE ESTADÍSTICA









La variación positiva del IPC, en la ciudad de La Paz, en el mes de octubre, alcanzó a 0,92%

El capítulo que presentó mayor variación positiva fue Alimentos y Bebidas 1,70%, que incidió positivamente en 0,88%.

Los precios de los bienes y servicios que registraron mayor incidencia positiva en el índice general fueron: la papa, la carne de res con hueso, el pejerrey y la carne de res sin hueso.

Por su parte, los principales bienes y servicios que disminuyeron de precio en el período analizado fueron: la cebolla entera, el pasaje interdepartamental, la arveja y la cebolla cortada.

Cuadro N° 4
LA PAZ: ARTÍCULOS CON MAYOR Y MENOR INCIDENCIA, OCTUBRE 2007
 (En porcentaje)

+		-	
			
			

MAYOR INCIDENCIA	VAR. %	INC. %
Papa	8,58	0,22
Carne de Res con Hueso	3,03	0,16
Pejerrey	8,33	0,07
Carne de Res sin Hueso	4,56	0,07
Arroz	4,21	0,07

MENOR INCIDENCIA	VAR. %	INC. %
Cebolla Entera	(9,90)	(0,07)
Pasaje Interdepartamental	(6,88)	(0,05)
Arveja	(10,26)	(0,05)
Cebolla Cortada	(24,25)	(0,04)

Fuente: INSTITUTO NACIONAL DE ESTADÍSTICA





La variación positiva del IPC, en la ciudad de Santa Cruz, en el mes de octubre, alcanzó a 1,56%





El capítulo que presentó mayor incremento de precios fue Alimentos y Bebidas 3,08%, que incidió positivamente en 1,35%.

Los artículos que tuvieron mayor incidencia positiva en la variación del mes de octubre fueron: la carne de res sin hueso, la carne de res con hueso, el arroz y el tomate.

Los que presentaron mayor incidencia negativa fueron: la carne de pollo, la cebolla cortada, el pasaje interdepartamental y la arveja.


Cuadro N° 5
SANTA CRUZ DE LA SIERRA: ARTÍCULOS CON MAYOR Y MENOR INCIDENCIA, OCTUBRE 2007 (En porcentaje)

+			MAYOR INCIDENCIA	VAR. %	INC. %
			Carne de Res sin Hueso	8,16	0,30
			Carne de Res con Hueso	7,64	0,26
			Arroz	13,26	0,25
			Tomate	22,25	0,14
			Papa	10,00	0,12

-			MENOR INCIDENCIA	VAR. %	INC. %
			Carne de Pollo	(7,25)	(0,08)
			Cebolla Cortada	(13,31)	(0,08)
			Pasaje Interdepartamental	(1,91)	(0,06)
			Arveja	(4,75)	(0,01)

Fuente: INSTITUTO NACIONAL DE ESTADÍSTICA





La variación del IPC, en la ciudad de Cochabamba, en el mes de octubre, registró incremento de precios de 1,25%

La variación porcentual mensual en esta ciudad se explicó, principalmente, por el incremento de precios en el capítulo Alimentos y Bebidas 3,21%, que incidió en 1,53%.

Los principales bienes y servicios que presentaron incidencias positivas en la ciudad de Cochabamba durante el mes de octubre fueron: la carne de res con hueso, la papa, el tomate y el locoto.

Los que tuvieron mayor incidencia negativa fueron: el pasaje interdepartamental, el azúcar, la cebolla cortada y la arveja.


Cuadro N° 6
COCHABAMBA: ARTÍCULOS CON MAYOR Y MENOR INCIDENCIA, OCTUBRE 2007 (En porcentaje)

+			MAYOR INCIDENCIA	VAR. %	INC. %
			Carne de Res con Hueso	7,14	0,44
			Papa	7,67	0,20
			Tomate	22,81	0,20
			Locoto	23,79	0,13
			Arroz	10,58	0,11

-			MENOR INCIDENCIA	VAR. %	INC. %
			Pasaje Interdepartamental	(16,10)	(0,40)
			Azúcar	(5,12)	(0,08)
			Cebolla Cortada	(15,60)	(0,03)
			Arveja	(7,75)	(0,03)

Fuente: INSTITUTO NACIONAL DE ESTADÍSTICA










La variación del IPC, en la ciudad de El Alto, en octubre, registró incremento de 1,38%

El incremento de precios en esta ciudad se explicó, principalmente, por el capítulo Alimentos y Bebidas 1,93%, que incidió positivamente en 1,26%.

Los precios de los bienes y servicios que presentaron mayor incidencia positiva en la variación del índice del mes de octubre fueron: la papa, el arroz, la carne de res con hueso y el pejerrey.

Los artículos que presentaron mayor incidencia negativa fueron: la cebolla entera, la arveja, el pasaje interdepartamental y la cebolla cortada.

Cuadro N° 7
EL ALTO: ARTÍCULOS CON MAYOR Y MENOR INCIDENCIA, OCTUBRE 2007
 (En porcentaje)

		MAYOR INCIDENCIA		
			VAR. %	INC. %
+		Papa	8,56	0,38
		Arroz	6,84	0,21
		Carne de Res con Hueso	2,59	0,17
		Pejerrey	7,00	0,14
		Tomate	16,33	0,09
		MENOR INCIDENCIA		
			VAR. %	INC. %
-		Cebolla Entera	(9,24)	(0,14)
		Arveja	(12,79)	(0,08)
		Pasaje Interdepartamental	(6,88)	(0,04)
		Cebolla Cortada	(28,92)	(0,04)

Fuente: INSTITUTO NACIONAL DE ESTADÍSTICA

La Paz, 1 de noviembre de 2007

PRENSA
INSTITUTO NACIONAL DE ESTADÍSTICA

Para mayor información ingresar al sitio web del INE www.ine.gov.bo y buscar la Actualidad Estadística N° 773 o contactarse con cenif@ine.gov.bo